

Утвержден
Директор ГАУ ДПО РБ «Центр повышения
квалификации»

_____ Лашина Г.В.

_____ 2026г.

Рассмотрено на заседании наблюдательного
совета протокол от _____ № _____

Председатель _____ Камалова Г.Р.

_____ 2026г.

Бухгалтерская отчетность за 2025 год

**государственного автономного учреждения дополнительного
профессионального образования Республики Башкортостан
«Центр повышения квалификации»**

Уфа- 2026 год

**БАЛАНС
ГОСУДАРСТВЕННОГО (МУНИЦИПАЛЬНОГО) УЧРЕЖДЕНИЯ**

на 1 января 2026 г. _____

Форма по ОКУД	КОДЫ
0503730	
Дата ОКВЭД	
01.01.2026	
по ОКПО	
01965700	
ИНН	
0276016992	
по ОКТМО	
80000000	
по ОКПО	
00068311	
ИНН	
0274029019	
Глава по БК	
854	
по ОКЕИ	
383	

ГОСУДАРСТВЕННОЕ АВТОНОМНОЕ УЧРЕЖДЕНИЕ ДОПОЛНИТЕЛЬНОГО ПРОФЕССИОНАЛЬНОГО ОБРАЗОВАНИЯ РЕСПУБЛИКИ БАШКОРТОСТАН "ЦЕНТР ПОВЫШЕНИЯ КВАЛИФИКАЦИИ"

МИНИСТЕРСТВО ЗДРАВООХРАНЕНИЯ РЕСПУБЛИКИ БАШКОРТОСТАН

Учреждение
Обособленное подразделение

Учредитель

Наименование органа,

осуществляющего

полномочия учредителя

Периодичность: годовая

Единица измерения: руб.

АКТИВ	Код строки	На начало года			На конец отчетного периода				
		3	4	5	6	7	8	9	
		деятельность с целевыми средствами	деятельность по государственному му заданию	принносящая доход деятельность	итого	деятельность с целевыми средствами	деятельность по государственному му заданию	принносящая доход деятельность	итого
I	2				6	7	8	9	10
Основные средства (балансовая стоимость, 0101000000)*	010	0,00	63 226 087,73	68 596 336,11	131 822 423,84	0,00	63 107 725,17	69 724 092,75	132 831 817,92
Уменьшение стоимости основных средств **, всего *	020	0,00	29 090 918,44	54 536 445,01	83 627 363,45	0,00	29 656 487,48	57 680 986,26	87 337 473,74
из них:									
амортизация основных средств*	021	0,00	29 090 918,44	54 536 445,01	83 627 363,45	0,00	29 656 487,48	57 680 986,26	87 337 473,74
Основные средства (остаточная стоимость, стр 010 - стр 020)	030	0,00	34 135 169,29	14 059 891,10	48 195 060,39	0,00	33 451 237,69	12 043 106,49	45 494 344,18
Нематериальные активы (балансовая стоимость, 0102000000)*	040	0,00	39 009,00	97 000,00	136 009,00	0,00	39 009,00	97 000,00	136 009,00
Нематериальные активы (остаточная стоимость, стр. 040 - стр.050)	060	0,00	39 009,00	97 000,00	136 009,00	0,00	39 009,00	97 000,00	136 009,00
Неприравненные активы (0103000000)** (остаточная стоимость)	070	0,00	7 180 547,00	0,00	7 180 547,00	0,00	7 180 547,00	0,00	7 180 547,00
Материальные запасы (0105000000)** (остаточная стоимость), всего	080	0,00	254 326,45	3 839 914,25	4 094 240,70	0,00	253 391,48	4 085 565,11	4 338 956,59

АКТИВ	Код строки	На начало года			На конец отчетного периода					
		3	4	5	6	7	8		10	
							деятельность с целевыми средствами	деятельность по государственному заданию		деятельность по государственному заданию
Прочие расчеты с дебиторами (021.000000), всего	280	0,00	0,00	18 580,84	18 580,84	0,00	0,00	0,00	0,00	0,00
Итого по разделу II (стр.200 + стр.240 + стр.250 + стр.260 + стр.270 + стр.280 + стр.290)	340	0,00	0,00	5 538 219,14	5 538 219,14	0,00	0,00	0,00	6 810 582,19	6 810 582,19
БАЛАНС (стр.190 + стр.340)	350	0,00	41 980 169,35	25 362 228,26	67 342 397,61	0,00	41 289 169,45	25 165 539,97	66 454 709,42	

ПЛАССИВ	Код строки	На начало года				На конец отчетного периода			
		3	4	5	6	7	8	9	10
		деятельность с целевыми средствами	деятельность по государственному муниципальному заданию	приносящая доход деятельность	итого	деятельность с целевыми средствами	деятельность по государственному муниципальному заданию	приносящая доход деятельность	итого
Расчеты по платежам в бюджеты (0303000000)	2	0,00	0,00	885 697,46	885 697,46	0,00	0,00	855 082,00	855 082,00
Иные расчеты, всего	430			44 051,75	44 051,75			0,00	0,00
расчеты по средствам, полученным во временное распоряжение (030401000)	431	X	X	44 051,75	44 051,75	X	X	0,00	0,00
Кредиторская задолженность по доходам (020500000, 020900000), всего	470	0,00	0,00	1 699 513,39	1 699 513,39	0,00	0,00	5 191 025,55	5 191 025,55
Расчеты с учредителем (021006000)	480	0,00	67 833 837,96	0,00	67 833 837,96	0,00	67 811 908,65	0,00	67 811 908,65
Доходы будущих периодов (040140000)	510	0,00	0,00	297 475,64	297 475,64	0,00	0,00	280 812,98	280 812,98
Резервы предстоящих расходов (040160000)	520	0,00	4 827 826,15	2 716 994,36	7 544 820,51	0,00	4 817 848,32	2 704 127,77	7 521 976,09
Итого по разделу III (стр.400 + стр.410 + стр.420 + стр.430 + стр.470 + стр.480 + стр.510 + стр.520)	550	0,00	72 661 664,11	5 643 732,60	78 305 396,71	0,00	72 629 756,97	9 031 048,30	81 660 805,27
Финансовый результат экономического субъекта	570	0,00	-30 681 494,76	19 718 495,66	-10 962 999,10	0,00	-31 340 587,52	16 134 491,67	-15 206 095,85
БАЛАНС (стр.550+стр.570)	700	0,00	41 980 169,35	25 362 228,26	67 342 397,61	0,00	41 289 169,45	25 165 539,97	66 454 709,42

* Данные по этим строкам в валюту баланса не входят.


** Данные по этим строкам приводятся с учетом амортизации и (или) обесценения нефинансовых активов.

СПРАВКА
о наличии имущества и обязательств на забалансовых счетах

Номер забалансового счета	Наименование забалансового счета, показателя	Код строки	На начало года				На конец отчетного периода				итого			
			4	5	6	7	8	9	10	11				
01	2	3												
02	Материальные ценности на хранении	020	0,00	0,00	0,00	0,00	0,00	0,00	17,00	133,00			150,00	
03	Бланки строгой отчетности	030	0,00	3 400,00	1 163,00	4 563,00	0,00	0,00	0,00	5 356,00			5 356,00	
04	Сомнительная задолженность, всего	040	0,00	65 668,91	33 716,31	99 385,22	0,00	0,00	65 668,91	33 716,31			99 385,22	
07	Награды, призы, кубки и ценные подарки, сувениры	070	0,00	0,00	10 683,20	10 683,20	0,00	0,00	0,00	9 251,63			9 251,63	
09	Запасные части к транспортным средствам, выданные взамен изношенных	090	0,00	0,00	52 168,00	52 168,00	0,00	0,00	0,00	70 728,00			70 728,00	

Номер забалан сового счета	Наименование забалансового счета, показателя	Код строки	На начало года			На конец отчетного периода				
			4	5	6	7	8	9	10	итого
			деятельность с целями средствами	деятельность по государственно му заданию	приносщая доход деятельность	итого	деятельность с целями средствами	деятельность по государственно му заданию	приносщая доход деятельность	итого
1	2	3								11
17	Поступления денежных средств, всего	170	0,00	0,00	0,00	0,00	0,00	50 158 843,84	48 204 572,97	98 363 416,81
	в том числе:									
17	доходы	171	0,00	0,00	0,00	0,00	0,00	50 158 843,84	48 176 366,40	98 335 210,24
17	расходы	172	0,00	0,00	0,00	0,00	0,00	0,00	9 625,73	9 625,73
17	источники финансирования дефицита	173	0,00	0,00	0,00	0,00	0,00	0,00	18 580,84	18 580,84
18	Выбытия денежных средств, всего	180	0,00	0,00	0,00	0,00	0,00	50 158 843,84	46 800 351,52	96 959 195,36
18	расходы	182	0,00	0,00	0,00	0,00	0,00	50 158 843,84	46 756 299,77	96 915 143,61
18	источники финансирования дефицита	183	0,00	0,00	0,00	0,00	0,00	0,00	44 051,75	44 051,75
21	Основные средства в эксплуатации	210	0,00	353 441,91	5 573 038,27	5 926 480,18	0,00	352 035,91	5 536 187,16	5 888 223,07
25	Имущество, переданное в возмездное пользование (аренду)	250	0,00	124 973,07	0,00	124 973,07	0,00	537 164,95	0,00	537 164,95
27	Материальные ценности, выданные в личное пользование работникам (сотрудникам)	270	0,00	0,00	34 942,97	34 942,97	0,00	0,00	34 942,97	34 942,97


ДИРЕКТОР


(подпись)

Г.В. Лашина
(расшифровка подписи)



Главный бухгалтер


(подпись)

Е.С. Шобухова
(расшифровка подписи)

Централизованная бухгалтерия

(наименование, ОГРН, ИНН, КПП, местонахождение)

Руководитель (уполномоченное лицо)

(должность) _____ (подпись)

(расшифровка подписи)

Исполнитель

Главный бухгалтер
(должность) _____  (подпись)

Е.С. Шобухова
(расшифровка подписи)

8-347-2323722, zp-buh-
medurk@mail.ru
(телефон, e-mail)

19 января 2026 г.

07050000000000000851 4 40120291	0,00	0,00	64 200,00	0,00	0,00	0,00	0,00	0,00	0,00	64 200,00	0,00	0,00	64 200,00	0,00
Heure	0,00	0,00	6 309 753,08	2 066 656,33	0,00	0,00	0,00	0,00	0,00	6 309 753,08	2 066 656,33	0,00	6 309 753,08	2 066 656,33


Расшифровка показателей, отраженных в Справке по заключению счетов бухгалтерского учета отчетного финансового года (ф. 0503710)

Единица измерения: руб.

Номер (код) строки	Наименование показателя	КОСТУ	Сумма	По приростной доход деятельности (КФО 2)	По гос(му) заказам (КФО 4)	По субсидиям на иные цели (КФО 5)	По субсидиям на выполнение (КФО 6)	По программам ОМС (КФО 7)	Пояснения
1	2	3	4	5	6	7	8	9	10
2	Доходы от оценки активов и обязательств, всего	176	1 479 820,15	1 479 820,15					
2.2	по основным средствам	176	1 479 820,15	1 479 820,15					
4	Прочие доходы, всего	189	-3 519 806,82	-3 519 806,82					Изменение стоимости объекта ОС в связи с переоценкой.
4.1	в том числе: по валютам	189	-3 519 806,82	-3 519 806,82					НДС, налог на прибыль.
6	Безвозмездные поступления текущего характера от организаций (за исключением сектора государственного управления и организаций государственного сектора), всего	192	85 348,08	85 348,08					
6.1	в том числе: от некоммерческих организаций и предпринимателей	192	85 348,08	85 348,08					
10	Безвозмездные поступления капитального характера от организаций (за исключением сектора государственного управления и организаций государственного сектора), всего	196	36 099,00	36 099,00					Безвозмездное поступление материальных запасов от ООО "ЭНИМАГ" по договору дарения от 09.09.2025 № 1
10.1	в том числе: от коммерческих организаций и предпринимателей	196	36 099,00	36 099,00					Безвозмездное поступление основных средств от ООО "ЭНИМАГ" по договору дарения от 09.09.2025 № 1

Руководитель

Главный бухгалтер



Г.В. Дашина
(подпись)

Е.С. Шобузова
(подпись)

19 января 2026 г.

Отчет о финансовых результатах деятельности учреждения

на 1 января 2026 г.

Форма по ОКУД	КОДЫ
Дата	0503721
по ОКПО	01.01.2026
	01965700
ИНН	0276016992
по ОКТМО	80000000
по ОКТО	00068311
ИНН	0274029019
Глава по БК	854
по ОКЕИ	383

ГОСУДАРСТВЕННОЕ АВТОНОМНОЕ УЧРЕЖДЕНИЕ
ДОПОЛНИТЕЛЬНОГО ПРОФЕССИОНАЛЬНОГО ОБРАЗОВАНИЯ
РЕСПУБЛИКИ БАШКОРТОСТАН "ЦЕНТР ПОВЫШЕНИЯ
КВАЛИФИКАЦИИ"

МИНИСТЕРСТВО ЗДРАВООХРАНЕНИЯ РЕСПУБЛИКИ
БАШКОРТОСТАН

Учреждение
Обособленное подразделение

Учредитель

Наименование органа, осуществляющего
полномочия учредителя
Периодичность: годовая
Единица измерения: руб.

1. Финансовый результат

Наименование показателя	Код строки	Код аналитики	Детальность с целевыми средствами	Детальность по государственному заданию	Приносящая доход деятельность	Итого
1	2	3				
Доходы (стр. 030 + стр. 040 + стр. 050 + стр. 060 + стр. 070 + стр. 090 + стр. 100 + стр. 110)	010	100	0,00	50 180 773,15	45 615 565,91	95 796 339,06
Доходы от собственности в том числе:	030	120	0,00	0,00	286 249,57	286 249,57
Доходы от операционной аренды	030	121	0,00	0,00	286 249,57	286 249,57
Доходы от оказания платных услуг (работ), компенсаций затрат в том числе:	040	130	0,00	50 158 843,84	47 229 881,43	97 388 725,27
Доходы от оказания платных услуг (работ)	040	131	0,00	50 158 843,84	47 072 690,71	97 231 534,55
Доходы по условным арендным платежам	040	135	0,00	0,00	128 791,99	128 791,99
Доходы от возмещений Фондом пенсионного и социального страхования Российской Федерации расходов в том числе:	040	139	0,00	0,00	28 398,73	28 398,73
Доходы от операций с активами	090	170	0,00	21 929,31	1 479 839,65	1 501 768,96
Доходы от выбытия активов	090	172	0,00	21 929,31	19,50	21 948,81
Доходы от оценки активов и обязательств	090	176	0,00	0,00	1 479 820,15	1 479 820,15


Наименование показателя	Код строки	Код аналитики	Деятельность с целевыми средствами		Деятельность по государственному заданию	Приносящая доход деятельность	Итого
			4	5			
1	2	3			5	6	7
Прочие доходы в том числе:	100	180	0,00	0,00	0,00	-3 501 851,82	-3 501 851,82
Иные доходы	100	189	0,00	0,00	0,00	-3 501 851,82	-3 501 851,82
Безвозмездные целевые поступления в сектор государственного управления в том числе:	110	190	0,00	0,00	0,00	121 447,08	121 447,08
Безвозмездные целевые поступления текущего характера от организаций (за исключением сектора государственного управления и организаций государственного сектора)	110	192	0,00	0,00	0,00	85 348,08	85 348,08
Безвозмездные целевые поступления капитального характера от организаций (за исключением сектора государственного управления и организаций государственного сектора)	110	196	0,00	0,00	0,00	36 099,00	36 099,00
Расходы (стр. 160 + стр. 170 + стр. 190 + стр. 210 + стр. 230 + стр. 240 + стр. 250 + стр. 260 + стр. 270)	150	200	0,00	0,00	50 839 865,91	49 181 614,90	100 021 480,81
Оплата труда и начисления на выплаты по оплате труда в том числе:	160	210	0,00	0,00	47 457 766,01	30 876 573,47	78 334 339,48
Заработная плата	160	211	0,00	0,00	36 449 645,63	23 738 483,80	60 188 129,43
Прочие несоциальные выплаты персоналу в денежной форме	160	212	0,00	0,00	400,00	1 400,00	1 800,00
Начисления на выплаты по оплате труда	160	213	0,00	0,00	11 007 720,38	7 136 689,67	18 144 410,05
Оплата работ, услуг в том числе:	170	220	0,00	0,00	2 432 515,04	12 665 350,35	15 097 865,39
Услуги связи	170	221	0,00	0,00	147 000,00	161 028,69	308 028,69
Коммунальные услуги	170	223	0,00	0,00	1 846 600,04	3 039 943,50	4 886 543,54
Работы, услуги по содержанию имущества	170	225	0,00	0,00	303,499,96	4 789 152,34	5 092 652,30
Прочие работы, услуги	170	226	0,00	0,00	135 415,04	4 668 638,62	4 804 053,66
Страхование	170	227	0,00	0,00	0,00	6 587,20	6 587,20
Социальное обеспечение в том числе:	240	260	0,00	0,00	200 518,29	228 099,77	428 618,06
Пенсии, пособия, выплачиваемые работодателями, нанимателями бывшим работникам в денежной форме	240	264	0,00	0,00	1 518,29	12 170,74	13 689,03
Социальные пособия и компенсации персоналу в денежной форме	240	266	0,00	0,00	199 000,00	215 929,03	414 929,03
Расходы по операциям с активами в том числе:	250	270	0,00	0,00	684 866,57	5 360 802,79	6 045 669,36
Амортизация	250	271	0,00	0,00	683 931,60	4 072 327,66	4 756 259,26
Расходование материальных запасов	250	272	0,00	0,00	934,97	1 288 475,13	1 289 410,10

Наименование показателя	Код строки	Код аналитики	Детальность с целевыми средствами	Детальность по государственному заданию	Приносящая доход деятельность	Итого
Прочие расходы в том числе:	270	290	0,00	64 200,00	50 788,52	114 988,52
Налоги, пошлины и сборы	270	291	0,00	64 200,00	50 788,52	114 988,52
Чистый операционный результат (стр. 301 - стр. 302); (стр. 310 + стр. 410)	300		0,00	-659 092,76	-3 584 003,99	-4 243 096,75
Операционный результат до налогообложения (стр.010 - стр.150)	301		0,00	-659 092,76	-3 566 048,99	-4 225 141,75
Налог на прибыль	302		0,00	0,00	17 955,00	17 955,00

Наименование показателя	Код строки	Код аналитики	Детальность с целевыми средствами	Детальность по государственному заданию	Приносящая доход деятельность	Итого
	2	3	4	5	6	7
1						

Наименование показателя	Кол строки	Код аналитики	Детальность с целевыми средствами	Детальность по государственному заданию	Приносящая доход деятельность	Итого
1	2	3	4	5	6	7

ДИРЕКТОР



Г.В. Лашина
(расшифровка подписи)

Главный бухгалтер

Е.С. Шубухова
(расшифровка подписи)

Централизованная бухгалтерия

_____ (наименование, ОГРН, ИНН, КПП, местонахождение)

Руководитель (уполномоченное лицо)

_____ (подпись)

_____ (подпись)

_____ (расшифровка подписи)

Исполнитель

_____ (должность)
Главный бухгалтер
(должность)

_____ (подпись)
Е.С. Шубухова
_____ (подпись)

_____ (расшифровка подписи)
Е.С. Шубухова
(расшифровка подписи)

_____ (номер)
8-347-2323722_zp-buh-medupk@mail.ru
(телефон, e-mail)

19 января 2026 г.

ОУЧЕТ О ДВИЖЕНИИ ДЕНЕЖНЫХ СРЕДСТВ УЧРЕЖДЕНИЯ

на 1 января 2026 г.
 ГОСУДАРСТВЕННОЕ АВТОНОМНОЕ УЧРЕЖДЕНИЕ ДОПОЛНИТЕЛЬНОГО
 ПРОФЕССИОНАЛЬНОГО ОБРАЗОВАНИЯ РЕСПУБЛИКИ БАШКОРТОСТАН
 "ЦЕНТР ПОВЫШЕНИЯ КВАЛИФИКАЦИИ"

Учреждение
 Обособленное подразделение

Учредитель
 Наименование бюджета

Периодичность:
 Единица измерения:

МИНИСТЕРСТВО ЗДРАВООХРАНЕНИЯ РЕСПУБЛИКИ БАШКОРТОСТАН
 Бюджет Республики Башкортостан

полугодовая, годовая
 руб.

Форма по ОКУД	КОДЫ
Дата	0503723
	01.01.2026
по ОКПО	01965700
Глава по БК	854
по ОКТМО	80000000
по ОКЕИ	383

1. ПОСТУПЛЕНИЯ

Наименование показателя	Код строки	Код по КОСГУ	За отчетный период	За аналогичный период прошлого финансового года
1	2	3	4	5
ПОСТУПЛЕНИЯ	0100		98 335 210,24	103 481 514,29
<i>Поступления по текущим операциям - всего</i>	0200	100	98 335 210,24	103 481 514,29
в том числе:				
по доходам от собственности	0400	120	288 134,69	502 276,31
в том числе:				
от операционной аренды	0401	121	288 134,69	502 276,31
по доходам от оказания платных услуг (работ), компенсаций затрат	0500	130	101 286 629,55	108 320 743,98
в том числе:				
от оказания платных услуг (работ) за счет субсидии на выполнение государственного (муниципального) задания	0501	131	50 158 843,84	54 608 501,49
от оказания платных услуг (работ), кроме субсидии на выполнение государственного (муниципального) задания	0502	131	50 964 235,91	53 591 139,15

Наименование показателя	Код строки	Кол. по КОСГУ	За отчетный период		За аналогичный период прошлого финансового года	
			4	5	4	5
1	2	3				
по условным арендным платежам	0506	135	144 776,80	113 603,34		
от возмещения Фондом социального страхования Российской Федерации расходов	0507	139	18 775,00	7 500,00		
по штрафам, пеням, неустойкам, возмещениям ущерба	0600	140	0,00	24 300,00		
от страховых возмещений	0603	143	0,00	24 300,00		
по иным текущим поступлениям	1200		-3 239 554,00	-5 365 806,00		
иные доходы	1202	189	-3 239 554,00	-5 365 806,00		

Наименование показателя	Код строки	Код по КОСГУ	За отчётный период	За аналогичный период прошлого финансового года
1	2	3	4	5

2. ВЫБЫТИЯ

Наименование показателя	Код строки	Код по КОСГУ	За отчетный период	За аналогичный период прошлого финансового года
1	2	3	4	5
ВЫБЫТИЯ	2100	200	96 915 143,61	103 940 909,21
<i>Выбытия по текущим операциям - всего</i>	2200	200	96 450 314,51	103 486 550,21
в том числе:				
за счет оплаты труда и начислений на выплаты по оплате труда	2300	210	78 363 984,65	88 859 498,61
из них:				
за счет заработной платы	2301	211	60 210 898,37	68 584 806,05
за счет прочих социальных выплат персоналу в денежной форме	2302	212	1 800,00	3 400,00
за счет начислений на выплаты по оплате труда	2303	213	18 151 286,28	20 271 292,56
за счет оплаты работ, услуг	2400	220	16 025 970,82	12 254 075,60
из них:				
услуг связи	2401	221	309 363,72	294 734,08
коммунальных услуг	2403	223	5 436 081,73	4 351 129,79
работ, услуг по содержанию имущества	2405	225	5 455 252,68	5 024 998,05
прочих работ, услуг	2406	226	4 817 381,45	2 573 896,72
страхования	2407	227	7 891,24	9 316,96

Наименование показателя	Код строки	Кол по КОСГУ	За аналогичный период прошлого финансового года	
			За отчетный период	За аналогичный период прошлого финансового года
1	2	3	4	5
за счет социального обеспечения	2800	260	428 618,06	470 316,66
за счет пенсий, пособий, выплачиваемых работодателями, участниками бывших работников	2804	264	13 689,03	37 567,31
за счет пособий по социальной помощи, выплачиваемых работодателями, участниками бывших работников в натуральной форме	2805	265	0,00	9 625,73
за счет социальных пособий и компенсаций персоналу в денежной форме	2806	266	414 929,03	423 123,62
за счет прочих расходов	3100	290	114 988,52	159 143,73

Наименование показателя	Код строки					Кол. по КОСГУ	За отчетный период	За аналогичный период прошлого финансового года
	1	2	3	4	5			
<i>в том числе:</i>								
за счет уплаты налогов, пошлин и сборов		3101	291	114 988,52			159 143,73	
за счет приобретения товаров и материальных запасов		3110	340	1 516 752,46			1 743 515,61	
<i>горюче-смазочных материалов</i>		3113	343	108 764,20			128 470,69	
<i>строительных материалов</i>		3114	344	92 818,00			120 117,64	
<i>механического инвентаря</i>		3115	345	22 851,00			0,00	
<i>прочих оборотных запасов (материалов)</i>		3116	346	349 939,26			240 857,28	
<i>материальных запасов однократного применения</i>		3117	349	942 380,00			1 254 070,00	
Выбытия по инвестиционным операциям - всего		3200		464 829,10			454 359,00	
<i>в том числе:</i>								
на приобретение нефинансовых активов:		3300		464 829,10			454 359,00	
<i>в том числе:</i>								
<i>основных средств</i>		3310	310	464 829,10			454 359,00	

Наименование показателя	Код строки	Кол по КОСГУ	За отчетный период	За аналогичный период прошлого финансового года
1	2	3	4	5

3. ИЗМЕНЕНИЕ ОСТАТКОВ СРЕДСТВ

Наименование показателя	Код строки	Кол по КОСГУ	За отчетный период	За аналогичный период прошлого финансового года
1	2	3	4	5
Изменение остатков средств	4000		-1 420 066,63	459 394,92
По операциям с денежными средствами, не относящимся к поступлениям и выбытиям	4100		15 845,18	-35 315,38
в том числе:				
по возврату дебиторской задолженности прошлых лет	4200		-9 625,73	-9 844,47
по операциям с денежными обеспечениями	4300	510	-9 625,73	-9 844,47
в том числе:				
возврат средств, перечисленных в виде денежных обеспечений	4310	510	-18 580,84	18 580,84
перечисление денежных обеспечений	4320	610	0,00	-8 261,67
со средствами во временном распоряжении	4400		44 051,75	26 842,51
в том числе:				
поступление денежных средств во временное распоряжение	4410	510	0,00	-44 051,75
выбытие денежных средств во временном распоряжении	4420	610	44 051,75	0,00

Наименование показателя	Код строки	Код по КОСГУ	За отчетный период		За аналогичный период прошлого финансового года
			2	3	
1	2	3	4	5	
Изменение остатков средств - всего	5000		-1 404 221,45	424 079,54	
в том числе:					
за счет увеличения денежных средств	5010	510	-113 162 267,77	-118 265 426,91	
за счет уменьшения денежных средств	5020	610	111 758 046,32	118 689 506,45	

4. АНАЛИТИЧЕСКАЯ ИНФОРМАЦИЯ ПО ВЫБЫТИЯМ


Наименование показателя	Код строки	Код по КОСГУ	Код вида расходов	Код аналитики		Сумма
				5	6	
Расходы, всего	9000	3	4	5	6	7
Заработная плата	9000	x	x	x	x	96 915 143,61
Прочие несоциальные выплаты персоналу в денежной форме	9000	211	111	0705		60 210 898,37
Начисления на выплаты по оплате труда	9000	212	112	0705		1 800,00
Услуги связи	9000	221	244	0705		18 151 286,28
Коммунальные услуги	9000	223	244	0705		309 363,72
Работа, услуги по содержанию имущества	9000	225	244	0705		66 430,92
Прочие работы, услуги	9000	226	112	0705		5 369 650,81
Страхование	9000	227	244	0705		5 455 252,68
Пенсии, пособия, выплачиваемые работодателями, наймаемыми бывшим работникам в денежной форме	9000	264	321	0705		4 731 014,51
Социальные пособия и компенсации персоналу в денежной форме	9000	266	111	0705		7 891,24
Налоги, пошлины и сборы	9000	291	851	0705		13 689,03
Налоги, пошлины и сборы	9000	291	852	0705		414 929,03
Налоги, пошлины и сборы	9000	291	853	0705		107 708,00
Увеличение стоимости основных средств	9000	310	244	0705		7 280,00
Увеличение стоимости горюче-смазочных материалов	9000	343	244	0705		0,52
Увеличение стоимости строительных материалов	9000	344	244	0705		464 829,10
Увеличение стоимости мягкого инвентаря	9000	345	244	0705		108 764,20
Увеличение стоимости прочих материальных запасов	9000	346	244	0705		92 818,00
Увеличение стоимости прочих материальных запасов ооопротного применения	9000	349	244	0705		22 851,00
						349 939,26
						942 380,00



ДИРЕКТОР
Г.В. Лашина
(расшифровка подписи)

Главный бухгалтер

19 января 2026 г.


(подпись)

Е.С. Шобухова
(расшифровка подписи)

**ОТЧЕТ
ОБ ИСПОЛНЕНИИ УЧРЕЖДЕНИЕМ ПЛАНА ЕГО ФИНАНСОВО-ХОЗЯЙСТВЕННОЙ ДЕЯТЕЛЬНОСТИ**

КОДЫ	
0503737	Форма по ОКУД
01.01.2026	Дата
01965700	по ОКПО
80000000	по ОКТМО
00068311	по ОКПО
854	Глава по БК
383	по ОКЕИ

Форма по ОКУД

Дата

по ОКПО

по ОКТМО

по ОКПО

Глава по БК

по ОКЕИ

на 1 января 2026 г.

ГОСУДАРСТВЕННОЕ АВТОНОМНОЕ УЧРЕЖДЕНИЕ ДОПОЛНИТЕЛЬНОГО ПРОФЕССИОНАЛЬНОГО ОБРАЗОВАНИЯ РЕСПУБЛИКИ БАШКОРТОСТАН "ЦЕНТР ПОВЫШЕНИЯ КВАЛИФИКАЦИИ"

МИНИСТЕРСТВО ЗДРАВООХРАНЕНИЯ РЕСПУБЛИКИ БАШКОРТОСТАН

Наименование органа, осуществляющего полномочия руководителя

Вид финансового обеспечения (деятельности)

Периодичность: квартальная, годовая

Единица измерения: руб.

Приносящая доход деятельность (собственные доходы учреждения)

1. Доходы учреждения

Наименование показателя	Код строки	Код аналитики	Утверждено плановых назначений	Исполнено плановых назначений				итого	Сумма отклонения
				через лицевые счета	через банковские счета	через кассу учреждения	некассовыми операциями		
1	2	3	4	5	6	7	8	9	10
Доходы - всего	010		51 500 000,00	36 900 810,47	11 275 555,93	0,00	0,00	48 176 366,40	3 323 633,60
Доходы	010	100	51 500 000,00	36 900 810,47	11 275 555,93	0,00	0,00	48 176 366,40	3 323 633,60
Доходы от собственности	010	120	298 800,00	288 134,69	0,00	0,00	0,00	288 134,69	10 665,31
Доходы от оказания платных услуг (работ), компенсаций затрат	010	130	51 201 200,00	39 852 229,78	11 275 555,93	0,00	0,00	51 127 785,71	73 414,29
Прочие доходы	010	180	0,00	-3 239 554,00	0,00	0,00	0,00	-3 239 554,00	3 239 554,00

2. Расходы учреждения

Наименование показателя	Код строки	Код аналитики	Утверждено плановых назначений	Исполнено плановых назначений					Сумма отклонения
				через лицевые счета	через банковские счета	через кассу учреждения	некассовыми операциями	итого	
1	2	3	4	5	6	7	8	9	10
Расходы - всего	200	x	51 500 000,00	46 541 988,61	214 311,16	0,00	0,00	46 756 299,77	4 743 700,23
в том числе:									
Расходы на выплаты персоналу в целях обеспечения выполнения функций государственными (муниципальными) органами, казенными учреждениями, органами управления государственными учреждениями	200	100	32 741 364,90	31 194 055,07	0,00	0,00	0,00	31 194 055,07	1 547 309,83
Расходы на выплаты персоналу казенных учреждений	200	110	32 741 364,90	31 194 055,07	0,00	0,00	0,00	31 194 055,07	1 547 309,83
Фонд оплаты труда учреждений	200	111	25 017 005,91	23 969 518,31	0,00	0,00	0,00	23 969 518,31	1 047 487,60
Иные выплаты персоналу учреждений, за исключением фонда оплаты труда	200	112	226 958,99	83 285,23	0,00	0,00	0,00	83 285,23	143 673,76
Взносы по обязательному социальному страхованию на выплаты по оплате труда работников и иные выплаты работникам учреждений	200	119	7 497 400,00	7 141 251,53	0,00	0,00	0,00	7 141 251,53	356 148,47
Закупка товаров, работ и услуг для обеспечения государственных (муниципальных) нужд	200	200	18 586 656,36	15 284 974,28	214 311,16	0,00	0,00	15 499 285,44	3 087 370,92
Иные закупки товаров, работ и услуг для обеспечения государственных (муниципальных) нужд	200	240	18 586 656,36	15 284 974,28	214 311,16	0,00	0,00	15 499 285,44	3 087 370,92
Прочая закупка товаров, работ и услуг	200	244	14 408 456,36	11 761 923,51	214 311,16	0,00	0,00	11 976 234,67	2 432 221,69
Закупка энергетических ресурсов	200	247	4 178 200,00	3 523 050,77	0,00	0,00	0,00	3 523 050,77	655 149,23
Социальное обеспечение и иные выплаты населению	200	300	12 170,74	12 170,74	0,00	0,00	0,00	12 170,74	0,00
Социальные выплаты гражданам, кроме публичных нормативных социальных пособий, компенсаций и иных социальных выплат гражданам, кроме публичных нормативных обязательств	200	320	12 170,74	12 170,74	0,00	0,00	0,00	12 170,74	0,00
Пособия, компенсации и иные социальные выплаты гражданам, кроме публичных нормативных обязательств	200	321	12 170,74	12 170,74	0,00	0,00	0,00	12 170,74	0,00
Иные бюджетные ассигнования	200	800	159 808,00	50 788,52	0,00	0,00	0,00	50 788,52	109 019,48
Уплата налогов, сборов и иных платежей	200	850	159 808,00	50 788,52	0,00	0,00	0,00	50 788,52	109 019,48
Уплата налога на имущество организаций и земельного налога	200	851	43 508,00	43 508,00	0,00	0,00	0,00	43 508,00	0,00
Уплата прочих налогов, сборов	200	852	16 280,00	7 280,00	0,00	0,00	0,00	7 280,00	9 000,00
Уплата иных платежей	200	853	100 020,00	0,52	0,00	0,00	0,00	0,52	100 019,48

Результат исполнения (лефнинг / профит)	450	x	0,00	-9 641 178,14	11 061 244,77	0,00	0,00	1 420 066,63	x
---	-----	---	------	---------------	---------------	------	------	--------------	---

3. Источники финансирования дефицита средств учреждения

Наименование показателя	Код строки	Код аналитики	Утверждено плановых назначений	Исполнено плановых назначений						Сумма отклонения
				через лицевые счета	через банковские счета	через кассу учреждения	неэквивалентными операциями	итого		
									5	
2	3	4	4	5	6	7	8	9	10	
Источники финансирования дефицита средств - всего (стр.520+стр.590+стр.620+стр.700+стр.730+стр.820+стр.830)	500		0,00	9 641 178,14	-11 061 244,77	0,00	0,00	-1 420 066,63	1 420 066,63	
<i>в том числе:</i>										
<i>Движение денежных средств</i>	590	x	0,00	28 206,57	0,00	0,00	0,00	28 206,57	-28 206,57	
<i>поступление денежных средств прочие</i>	591	510	0,00	28 206,57	0,00	0,00	0,00	28 206,57	-28 206,57	
<i>Изменение остатков средств</i>	700	x	0,00	-1 448 273,20	0,00	0,00	0,00	-1 448 273,20	1 448 273,20	
увеличение остатков средств, всего	710	510	x	-51 718 182,80	-11 275 555,93	0,00	0,00	-62 993 738,73	x	
уменьшение остатков средств, всего	720	610	x	50 269 909,60	11 275 555,93	0,00	0,00	61 545 465,53	x	
<i>Изменение остатков по внутренним оборотам средств учреждения</i>	730	x	0,00	11 061 244,77	-11 061 244,77	0,00	0,00	0,00	0,00	
<i>в том числе:</i>										
увеличение остатков средств учреждения	731	510	0,00	11 061 244,77	0,00	0,00	0,00	11 061 244,77	x	
уменьшение остатков средств учреждения	732	610	0,00	0,00	-11 061 244,77	0,00	0,00	-11 061 244,77	x	

Наименование показателя	Код строки	Код аналитики	Утверждено плановых назначений	Исполнено плановых назначений				Сумма отклонения	
				через личные счета	через банковские счета	через кассу учреждения	некассовыми операциями	итого	итого
1	2	3	4	5	6	7	8	9	10

4. Сведения о возвратах остатков субсидий и расходов прошлых лет

Наименование показателя	Код строки	Код аналитики	Произведено возвратов				итого
			через личные счета	через банковские счета	через кассу учреждения	некассовыми операциями	
1	2	3	4	5	6	7	8
Возвращено расходов прошлых лет, всего	950		9 625,73	0,00	0,00	0,00	9 625,73



ДИРЕКТОР

Г. В. Лашина
(расшифровка подписи)

Главный бухгалтер

Е. С. Шобухова
(расшифровка подписи)

начальник отдела планирования, экономики и организации закупок

И. И. Ибрагимова
(расшифровка подписи)

Централизованная бухгалтерия

(наименование, ОГРН, ИНН, КПП, местонахождение)

Главный бухгалтер
(должность)

М. С. Шобухова
(подпись)

Е. С. Шобухова
(расшифровка подписи)
8-347-2323722-zp-buh-medfirk@mail.ru
(телефон, e-mail)

Исполнитель

19 января 2026 г.

**ОТЧЕТ
ОБ ИСПОЛНЕНИИ УЧРЕЖДЕНИЕМ ПЛАНА ЕГО ФИНАНСОВО-ХОЗЯЙСТВЕННОЙ ДЕЯТЕЛЬНОСТИ**

Коды	
Форма по ОКУД	0503737
Дата	01.01.2026
по ОКПО	01965700
по ОКТМО	80000000
по ОКПО	00068311
Глава по БК	854
по ОКЕИ	383

Форма по ОКУД

Дата

по ОКПО

по ОКТМО

по ОКПО

Глава по БК

по ОКЕИ

на 1 января 2026 г.

ГОСУДАРСТВЕННОЕ АВТОНОМНОЕ УЧРЕЖДЕНИЕ ДОПОЛНИТЕЛЬНОГО ПРОФЕССИОНАЛЬНОГО ОБРАЗОВАНИЯ РЕСПУБЛИКИ БАШКОРТОСТАН "ЦЕНТР ПОВЫШЕНИЯ КВАЛИФИКАЦИИ"

МИНИСТЕРСТВО ЗДРАВООХРАНЕНИЯ РЕСПУБЛИКИ БАШКОРТОСТАН

Деятельность по выполнению государственного (муниципального) задания

Учреждение

Обособленное подразделение

Учредитель

Наименование органа, осуществляющего

полномочия руководителя

Вид финансового обеспечения (деятельности)

Периодичность, квартальная, годовая

Единица измерения: руб.

1. Доходы учреждения

Наименование показателя	Код строки	Код аналитики	Утверждено плановых назначений	Исполнено плановых назначений					Сумма отклонения
				через пищевые счета	через банковские счета	через кассу учреждения	нецелевыми операциями	итого	
1	2	3	4	5	6	7	8	9	
Доходы - всего	010		50 158 843,84	50 158 843,84	0,00	0,00	0,00	50 158 843,84	0,00
Доходы	010	100	50 158 843,84	50 158 843,84	0,00	0,00	0,00	50 158 843,84	0,00
Доходы от оказания платных услуг (работ), компенсаций затрат	010	130	50 158 843,84	50 158 843,84	0,00	0,00	0,00	50 158 843,84	0,00

2. Расходы учреждения

Наименование показателя	Код строки	Код аналитики	Утверждено плановых назначений	Исполнено плановых назначений					Сумма отклонения	
				через лицевые счета	через банковские счета	через кассу учреждения	некассовыми операциями	итого		
										5
1	2	3	4	5	6	7	8	9	10	
Расходы - всего	200	x	50 158 843,84	50 158 843,84	0,00	0,00	0,00	50 158 843,84	0,00	
в том числе:										
Расходы на выплаты персоналу в целях обеспечения выполнения функций государственными (муниципальными) органами, казенными учреждениями, органами управления государственными учреждениями	200	100	47 671 225,55	47 671 225,55	0,00	0,00	0,00	47 671 225,55	0,00	
Расходы на выплаты персоналу казенных учреждений	200	110	47 671 225,55	47 671 225,55	0,00	0,00	0,00	47 671 225,55	0,00	
Фонд оплаты труда учреждений	200	111	36 656 309,09	36 656 309,09	0,00	0,00	0,00	36 656 309,09	0,00	
Иные выплаты персоналу учреждений, за исключением фонда оплаты труда	200	112	4 881,71	4 881,71	0,00	0,00	0,00	4 881,71	0,00	
Взносы по обязательному социальному страхованию на выплаты по оплате труда работников и иные выплаты работникам учреждений	200	119	11 010 034,75	11 010 034,75	0,00	0,00	0,00	11 010 034,75	0,00	
Закупка товаров, работ и услуг для обеспечения государственных	200	200	2 421 900,00	2 421 900,00	0,00	0,00	0,00	2 421 900,00	0,00	
Иные закупки товаров, работ и услуг для обеспечения государственных (муниципальных) нужд	200	240	2 421 900,00	2 421 900,00	0,00	0,00	0,00	2 421 900,00	0,00	
Прочая закупка товаров, работ и услуг	200	244	575 299,96	575 299,96	0,00	0,00	0,00	575 299,96	0,00	
Закупка энергетических ресурсов	200	247	1 846 600,04	1 846 600,04	0,00	0,00	0,00	1 846 600,04	0,00	
Социальное обеспечение и иные выплаты населению	200	300	1 518,29	1 518,29	0,00	0,00	0,00	1 518,29	0,00	
Социальные выплаты гражданам, кроме публичных нормативных социальных пособий, компенсации и иные социальные выплаты гражданам, кроме публичных нормативных обязательств	200	320	1 518,29	1 518,29	0,00	0,00	0,00	1 518,29	0,00	
Иные бюджетные ассигнования	200	800	64 200,00	64 200,00	0,00	0,00	0,00	64 200,00	0,00	
Уплата налогов, сборов и иных платежей	200	850	64 200,00	64 200,00	0,00	0,00	0,00	64 200,00	0,00	
Уплата налога на имущество организаций и земельного налога	200	851	64 200,00	64 200,00	0,00	0,00	0,00	64 200,00	0,00	

3. Источники финансирования дефицита средств учреждения

Наименование показателя	Код строки	Код аналитики	Утверждено плановых назначений	Исполнено плановых назначений				Сумма отклонения	
				через лицевые счета	через банковские счета	через кассу учреждения	некассовыми операциями		итого
1	2	3	4	5	6	7	8	9	10
увеличение остатков средств, всего	710	510	x	-50 168 529,04	0,00	0,00	0,00	-50 168 529,04	x
уменьшение остатков средств, всего	720	610	x	50 168 529,04	0,00	0,00	0,00	50 168 529,04	x

Наименование показателя	Код строки	Код аналитики	Утверждено плановых назначений	Исполнено плановых назначений				Сумма отклонения	
				через личные счета	через банковские счета	через кассу учреждения	нецассовыми операциями	итого	итого
1	2	3	4	5	6	7	8	9	10

4. Сведения о возвратах остатков субсидий и расходов прошлых лет

Наименование показателя	Код строки	Код аналитики	Произведено возвратов				итого	
			через личные счета	через банковские счета	через кассу учреждения	нецассовыми операциями	итого	итого
1	2	3	4	5	6	7	8	8



ДИРЕКТОР _____ (подпись) _____ Г.В. Дашина (расшифровка подписи)

Главный бухгалтер _____ (подпись) _____ Е.С. Пшубухова (расшифровка подписи)

начальник отдела планирования, экономики и организации закупок _____ (подпись) _____ И.И. Ибрагимова (расшифровка подписи)

Централизованная бухгалтерия _____ (наименование, ОГРН, ИНН, КПП, местонахождение)

Исполнитель _____ (подпись) _____ Е.С. Пшубухова (расшифровка подписи)
 8-347-2323722 zp-buh-pedprk@mail.ru (телефон, e-mail)