



Баланс государственного (муниципального) учреждения



на 1 января 2023 г.

ГОСУДАРСТВЕННОЕ АВТОНОМНОЕ УЧРЕЖДЕНИЕ ДОПОЛНИТЕЛЬНОГО ПРОФЕССИОНАЛЬНОГО ОБРАЗОВАНИЯ РЕСПУБЛИКИ
БАШКОРТОСТАН "ЦЕНТР ПОВЫШЕНИЯ КВАЛИФИКАЦИИ"

Учреждение
Особое/общее подразделение
Учредитель
Наименование органа,
осуществляющего
полномочия Учредителя
Периодичность: годовая
Единица измерения: руб.

КОДЫ	Форма по ОКУД
0503730	0503730
01.01.2023	Дата
8542	ОКВЭД
01985700	по ОКПО
0276016892	ИНН
80000000	по ОКТО
00069311	по ОКПО
0274028019	ИНН
854	Глава по БК
	по ОКЕИ
383	

АКТИВ	Код строки	На начало года				На конец отчетного периода													
		3	4	5	6	7	8	9	Итого										
										Деятельность с целевыми средствами	Деятельность по государственному заданию	Деятельность по приносящей доход деятельности	Итого						
1	2																		
I. Нефинансовые активы																			
Основные средства (балансовая стоимость, 010100000)*	010	0,00	64 229 445,97	52 406 080,25	116 635 526,22	0,00	63 411 093,49	58 621 117,94	122 032 211,43										
Уменьшение стоимости основных средств** - всего*	020	0,00	28 042 481,88	46 487 498,87	74 529 980,75	0,00	27 908 051,00	48 878 387,11	76 786 448,11										
из них:																			
амортизация основных средств*	021	0,00	28 042 481,88	46 487 498,87	74 529 980,75	0,00	27 908 051,00	48 878 387,11	76 786 448,11										
Основные средства (остаточная стоимость, стр.010 - стр.020)	030	0,00	36 186 964,09	5 918 581,38	42 105 545,47	0,00	35 503 032,49	9 742 730,83	45 245 763,32										
Нематериальные активы (балансовая стоимость, 010200000)*	040	0,00	39 009,00	0,00	39 009,00	0,00	39 009,00	97 000,00	136 009,00										
Нематериальные активы (остаточная стоимость, стр. 040 - стр.050)	050	0,00	39 009,00	0,00	39 009,00	0,00	39 009,00	97 000,00	136 009,00										
Непривлеченные активы (010300000)** (остаточная стоимость)	070	0,00	10 621 201,13	0,00	10 621 201,13	0,00	7 180 547,00	0,00	7 180 547,00										
Материальные запасы (010500000)** (остаточная стоимость), всего	080	0,00	280 476,97	4 017 742,28	4 308 218,15	0,00	272 324,27	3 484 402,03	3 756 726,30										

2

АКТИВ	Код строки	На начало года			На конец отчетного периода			итого	
		3	4	5	6	7	8		9
1	2								
Права пользования активами (011100000)* (остаточная стоимость), всего	100	0,00	341 609,12	290 610,00	632 219,12	0,00	341 609,12	299 410,00	641 019,12
из нк:									
долгосрочные	101	0,00	0,00	0,00	0,00	0,00	0,00	0,00	0,00
Вложения в нефинансовые активы (010600000), всего	120	0,00	0,00	0,00	0,00	0,00	0,00	0,00	0,00
из нк:									
внеоборотные	121	0,00	0,00	0,00	0,00	0,00	0,00	0,00	0,00
Нефинансовые активы в пути (010700000)	130	0,00	0,00	0,00	0,00	0,00	0,00	0,00	0,00
Затраты на изготовление готовой продукции, выполнение работ, услуг (010900000)	150	0,00	0,00	0,00	0,00	0,00	0,00	0,00	0,00
Расходы будущих периодов (040150000)	160	0,00	23 375,16	767 350,08	790 725,24	0,00	30 695,59	1 111 341,28	1 142 036,87
Итого по разделу I (стр.030 + стр.060 + стр.070 + стр.080 + стр.100 + стр.120 + стр.130 + стр.150 + стр.160)	190	0,00	47 502 634,37	10 984 283,74	58 496 916,11	0,00	43 367 217,47	14 734 884,14	58 102 101,61
II. Финансовые активы									
Денежные средства учреждения (020100000), всего	200	0,00	20 505,00	11 584 579,63	11 605 084,63	0,00	15 405,00	6 506 353,81	6 521 758,81
в том числе:									
на лицевых счетах учреждения в органе казначейства (020110000)	201	0,00	0,00	11 584 579,63	11 584 579,63	0,00	0,00	6 482 026,81	6 482 026,81
в кредитной организации (020120000), всего	203	0,00	0,00	0,00	0,00	0,00	0,00	0,00	0,00
из нк:									
на депозитах (020122000), всего	204	0,00	0,00	0,00	0,00	0,00	0,00	0,00	0,00
из нк:									
долгосрчные	205	0,00	0,00	0,00	0,00	0,00	0,00	0,00	0,00
в иностранной валюте (020127000)	206	0,00	0,00	0,00	0,00	0,00	0,00	0,00	0,00
в кассе учреждения (020130000)	207	0,00	20 505,00	0,00	20 505,00	0,00	15 405,00	24 327,00	39 732,00
Финансовые вложения (020400000), всего	240	0,00	0,00	0,00	0,00	0,00	0,00	0,00	0,00
из нк:									
долгосрчные	241	0,00	0,00	0,00	0,00	0,00	0,00	0,00	0,00
Дебиторская задолженность по доходам (020500000, 020900000), всего	250	0,00	0,00	1 683 601,23	1 683 601,23	0,00	0,00	713 316,74	713 316,74
из нк:									
долгосрчная	251	0,00	0,00	0,00	0,00	0,00	0,00	0,00	0,00
Дебиторская задолженность по выплатам (020600000, 020800000, 030300000), всего	260	0,00	286 513,82	567 321,97	853 835,79	0,00	87 623,47	415 700,77	503 224,24
из нк:									
долгосрчная	261	0,00	0,00	0,00	0,00	0,00	0,00	0,00	0,00

1	2	На начало года				На конец отчетного периода							
		3	4	5	6	7	8	9	10				
										Деятельность с целевыми средствами	Деятельность по государственному заданию	Деятельность по приносящей доход деятельности	Итого
Код строки													
АКТИВ													
1	2	3	4	5	6	7	8	9	10				
Прочие расчеты с дебиторами (021000000), всего	280	0,00	0,00	7 312,56	7 312,56	0,00	0,00	5 900,00	5 900,00				5 000,00
Итого по разделу II (стр. 200 + стр. 240 + стр. 260 + стр. 270 + стр. 280 + стр. 290)	340	0,00	307 018,82	13 842 815,39	14 149 834,21	0,00	102 928,47	7 640 371,32	7 743 299,79				7 743 299,79
БАЛАНС (стр. 190 + стр. 340)	350	0,00	47 809 653,18	24 837 099,13	72 646 752,32	0,00	43 470 145,94	22 375 255,46	65 845 401,40				65 845 401,40

ПАССИВ	Код строки	На начало года				На конец отчетного периода			
		3	4	5	6	7	8	9	10
		Детальность с целевыми средствами	детальность по государственному заданию	приносящая доход деятельность	итого	Детальность с целевыми средствами	детальность по государственному заданию	приносящая доход деятельность	итого
1	2	3	4	5	6	7	8	9	10
III. Обязательства									
Кредитовая задолженность по выплатам (030200000, 020800000, 030402000, 030403000), всего	410	0,00	0,00	52 657,14	52 657,14	0,00	0,00	636,00	636,00
Расчеты по платежам в бюджеты (030300000)	420	0,00	0,00	2 554 892,80	2 554 892,80	0,00	0,00	1 264 302,53	1 264 302,53
Иные расчеты, всего	430	0,00	0,00	2 312,56	2 312,56	0,00	0,00	0,00	0,00
в том числе:									
расчеты по средствам, полученным во временное распоряжение (030401000)	431	X	X	2 312,56	2 312,56	X	X	0,00	0,00
Кредитовая задолженность по доходам (020500000, 020900000), всего	470	0,00	0,00	2 777 461,40	2 777 461,40	0,00	0,00	1 959 111,71	1 959 111,71
Расчеты с учредителем (021006000)	480	0,00	71 456 208,85	0,00	71 456 208,85	0,00	68 015 554,72	0,00	68 015 554,72
Доходы будущих периодов (040140000)	510	0,00	0,00	602 911,37	602 911,37	0,00	0,00	489 661,37	489 661,37
Резервы предстоящих расходов (040160000)	520	0,00	2 716 948,34	1 960 920,90	4 697 869,24	0,00	2 628 331,88	2 127 838,04	4 756 270,92
Итого по разделу III									
(стр.400 + стр.410 + стр.420 + стр.430 + стр.470 + стр.480 + стр.510 + стр.520)	550	0,00	74 173 157,19	7 970 946,17	82 144 103,36	0,00	70 643 886,60	5 841 650,65	76 485 537,25
IV. Финансовый результат									
Финансовый результат экономического субъекта	570	0,00	-26 363 504,00	16 866 152,96	-9 497 351,04	0,00	-27 173 740,66	16 533 604,81	-10 640 135,85
БАЛАНС (стр.650 + стр.670)	700	0,00	47 809 653,19	24 837 099,13	72 646 752,32	0,00	43 470 145,94	22 375 255,46	65 845 401,40

* Данные по этим строкам в валюту баланса не входят.

** Данные по этим строкам приводятся с учетом амортизации и (или) обесценения нефинансовых активов.

СПРАВКА
о наличии имущества и обязательств на забалансовых счетах

Номер забалансового счета	Наименование забалансового счета, показателя	Код строки	На начало года			На конец отчетного периода			Итого	Итого
			Детальность с ценовыми средствами	Детальность по государственному заданию	принесшая доход детальность	Детальность с ценовыми средствами	Детальность по государственному заданию	принесшая доход детальность		
1	2	3	4	5	6	7	8	9	10	11
03	Бланки строгой отчетности	030	0,00	3 481,00	9 340,00	12 771,00	3 400,00	501,00	3 901,00	
04	Сменительная заданность, всего	040	0,00	45 020,95	4 206,31	49 227,26	0,00	65 996,91	4 286,31	89 535,22
07	Награды, призы, кубки и ценные подарки, сувениры	070	0,00	0,00	10 684,20	10 684,20	0,00	0,00	10 684,20	10 684,20
09	Занесенные части к транспортным средствам, выданные взамен утерянных	090	0,00	0,00	53 573,28	53 573,28	0,00	0,00	53 573,28	91 631,159
										91 631,159

Номер забланового счета	Наименование забланового счета, показателя	Код строки	На начало года			На конец отчетного периода				
			деятельность с целевыми средствами	деятельность по государственному заданию	приносящая доход деятельность	Итого	деятельность с целевыми средствами	деятельность по государственному заданию	приносящая доход деятельность	Итого
		3	4	5	6	7	8	9	10	11
1										
12	Снабжение для выполнения научно-исследовательских работ по договору с заказчиком	120	0,00	0,00	0,00	0,00	0,00	0,00	0,00	0,00
13	Экспериментальные устройства	130	0,00	0,00	0,00	0,00	0,00	0,00	0,00	0,00
15	Перевод средств в пользу и за счет остатков средств на счета государственного (муниципального) заказа	150	0,00	0,00	0,00	0,00	0,00	0,00	0,00	0,00
16	Перевод средств в пользу и за счет остатков средств на счета государственного (муниципального) заказа	160	0,00	0,00	0,00	0,00	0,00	0,00	0,00	0,00
17	Поступления денежных средств, всего в том числе:	170	0,00	0,00	0,00	0,00	0,00	46 634 856,63	51 974 163,28	98 608 848,91
	доходы	171	0,00	0,00	0,00	0,00	0,00	46 617 595,32	51 859 546,28	98 477 141,60
	расходы	172	0,00	0,00	0,00	0,00	0,00	17 000,31	114 817,00	131 707,31
18	Выдача денежных средств, всего в том числе:	180	0,00	0,00	0,00	0,00	0,00	46 634 856,63	57 076 716,10	103 711 407,73
	расходы	181	0,00	0,00	0,00	0,00	0,00	0,00	0,00	0,00
	доходы	182	0,00	0,00	0,00	0,00	0,00	46 617 595,30	57 019 887,97	103 636 883,28
20	Задолженность, не востребованная кредиторами, всего в том числе:	200	0,00	0,00	0,00	0,00	0,00	17 090,31	37 546,13	74 636,44
	расходы	201	0,00	0,00	0,00	0,00	0,00	0,00	0,00	0,00
21	Освоение средств в эксплуатации:	210	0,00	0,00	355 542,59	5 512 854,02	5 868 396,61	353 977,91	5 448 606,81	5 602 584,72
22	Материальные ценности, полученные по централизованному снабжению	220	0,00	0,00	0,00	0,00	0,00	0,00	0,00	0,00
23	Периодические издания для пользования	230	0,00	0,00	0,00	0,00	0,00	0,00	0,00	0,00
24	Нефинансовые активы, переданные в доверительное управление	240	0,00	0,00	0,00	0,00	0,00	0,00	0,00	0,00
25	Имущество, переданное в совместное пользование (аренду)	250	0,00	0,00	1 402 850,20	0,00	1 402 850,20	1 402 850,20	0,00	1 402 850,20
26	Имущество, переданное в совместное пользование (аренду)	260	0,00	0,00	0,00	0,00	0,00	0,00	0,00	0,00
27	Имущество, переданное в личное пользование работников (студентам)	270	0,00	0,00	0,00	28 283,52	28 283,52	0,00	61 387,65	61 387,65

Форма 0503/30 с 7

Номер забалансового счета	Наименование забалансового счета, подателя	Код строки	На начало года		На конец отчетного периода					
			деятельность с целевыми средствами 4	деятельность по государственному заданию 5	деятельность с целевыми средствами 8	деятельность по государственному заданию 9				
1	2	3	4	5	6	7	8	9	10	11
30	Расчеты по исполнению денежных обязательств через третьих лиц	290	0,00	0,00	0,00	0,00	0,00	0,00	0,00	0,00
31	Акции по номинальной стоимости	300	0,00	0,00	0,00	0,00	0,00	0,00	0,00	0,00
36	Сметная стоимость создания (реконструкции) объекта концессии	310	0,00	0,00	0,00	0,00	0,00	0,00	0,00	0,00
39	Доходы от инвестиций на создание и (или) реконструкцию объекта концессии	320	0,00	0,00	0,00	0,00	0,00	0,00	0,00	0,00
40	Финансовые активы в управляющих компаниях	330	0,00	0,00	0,00	0,00	0,00	0,00	0,00	0,00
45	Доходы и расходы по долгосрочным договорам строительного подряда	350	0,00	0,00	0,00	0,00	0,00	0,00	0,00	0,00
			Итого							
			7							
			8							
			9							
			10							
			11							

ДИРЕКТОР

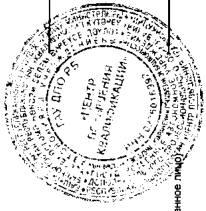
[Подпись]
(подпись)

Г.В. Лашина
(расшифровка подписи)

Главный бухгалтер

[Подпись]
(подпись)

Е.С. Шобулова
(расшифровка подписи)



Централизованная бухгалтерия

(наименование ОГРН, ИНН, КПП, местонахождение)

Руководитель (уполномоченное лицо)

(должность)

(подпись)

(расшифровка подписи)

Исполнитель

Главный бухгалтер
(должность)

(подпись)

(расшифровка подписи)

8347233772_zp-bul-medik@mail.ru

(телефон, e-mail)

Е.С. Шобулова
(расшифровка подписи)

О финансовых результатах деятельности учреждения

на 1 января 2023 г.

ГОСУДАРСТВЕННОЕ АВТОНОМНОЕ УЧРЕЖДЕНИЕ ДОПОЛНИТЕЛЬНОГО
ПРОФЕССИОНАЛЬНОГО ОБРАЗОВАНИЯ РЕСПУБЛИКИ БАШКОРТОСТАН
"ЦЕНТР ПОВЫШЕНИЯ КВАЛИФИКАЦИИ"

МИНИСТЕРСТВО ЗАПРАВОХРАНЕНИЯ РЕСПУБЛИКИ БАШКОРТОСТАН

Учреждение
Обособленное подразделение
Учредитель

Наименование органа, осуществляющего
полномочия учредителя
Периодичность: годовая
Единица измерения: РУС.

Форма по ОКУД	КОДЫ
Дата	0503721
	01.01.2023
по ОКТО	01965700
ИНН	0276016992
по ОКТМО	80000000
по ОКТО	00066311
ИНН	0274029019
Глава по БК	854
по ОКЕИ	383

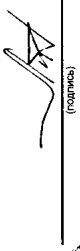
1	2	3	4	5	6	Итого
Наименование показателя	Код строки	Код аналитики	Деятельность с целевыми средствами	Деятельность по государственному заданию	Приносящая доход деятельность	
1	2	3	4	5	6	7
Доходы (стр. 030 + стр. 040 + стр. 050 + стр. 060 + стр. 070 + стр. 080 + стр. 100 + стр. 110)	010	100	0,00	46 617 595,32	54 322 494,14	100 940 089,46
<i>Доходы от собственности</i>	030	120	0,00	0,00	235 490,00	235 490,00
<i>в том числе:</i>						
Доходы от операционной аренды		121	0,00	0,00	235 490,00	235 490,00
Доходы от оказания платных услуг (работ), компенсирующий затраты	040	130	0,00	46 617 595,32	57 327 391,31	103 944 986,63
<i>в том числе:</i>						
Доходы от оказания платных услуг (работ)		131	0,00	46 617 595,32	57 212 441,36	103 830 036,68
Доходы от компенсации затрат		134	0,00	0,00	18 411,85	18 411,85
Доходы по условиям арендных платежей		135	0,00	0,00	71 404,10	71 404,10
Доходы от возмещения Фондом социального страхования Российской Федерации расходов		139	0,00	0,00	25 134,00	25 134,00
Штрафы, пени, неустойки, возмещения ущерба	050	140	0,00	0,00	0,00	0,00
<i>в том числе:</i>						
Безвозмездные поступления текущего характера	060	150	0,00	0,00	0,00	0,00
<i>в том числе:</i>						
Безвозмездные поступления капитального характера	070	160	0,00	0,00	0,00	0,00
<i>в том числе:</i>						
Доходы от операций с активами	090	170	0,00	0,00	31 859,69	31 859,69
<i>в том числе:</i>						
Доходы от выбытия активов	172	172	0,00	3 440 654,13	31 859,69	3 472 513,82
Доходы от оценки активов и обязательств	176	176	0,00	-3 440 654,13	0,00	-3 440 654,13

Наименование показателя	Код строки	Код аналитики	Детальность с целевыми средствами	Деятельность по государственному заданию	Приносящая доход деятельность	Итого
1	2	3	4	5	6	7
Прочие доходы	100	180	0,00	0,00	-3 287 146,86	-3 287 146,86
в том числе:						
Иные доходы		189	0,00	0,00	-3 287 146,86	-3 287 146,86
Безвозмездные неденежные поступления в сектор государственного управления	110	190	0,00	0,00	14 900,00	14 900,00
в том числе:						
Безвозмездные неденежные поступления капитального характера от организаций (за исключением сектора государственного управления и организаций государственного сектора)		196	0,00	0,00	14 900,00	14 900,00
Расходы (стр. 160 + стр. 170 + стр. 190 + стр. 210 + стр. 230 + стр. 240 + стр. 250 + стр. 260 + стр. 270)	150	200	0,00	47 427 831,98	53 357 810,29	100 785 642,27
Оплата труда и начисления на выплаты по оплате труда	160	210	0,00	43 930 229,09	40 191 725,40	84 121 954,49
в том числе:						
Заработная плата		211	0,00	33 736 653,60	31 001 445,51	64 738 099,11
Прочие неспециальные выплаты персоналу в денежной форме		212	0,00	400,00	3 400,00	3 800,00
Начисления на выплаты по оплате труда		213	0,00	10 193 175,49	9 186 879,89	19 380 055,38
Оплата работ, услуг	170	220	0,00	2 538 861,22	7 330 564,57	9 869 145,79
в том числе:						
Услуги связи		221	0,00	152 099,60	136 326,70	288 426,30
Коммунальные услуги		223	0,00	2 033 612,05	1 554 136,32	3 587 748,37
Работы, услуги по содержанию имущества		225	0,00	229 390,00	3 425 375,71	3 654 765,71
Прочие работы, услуги		226	0,00	123 473,57	2 210 614,40	2 334 088,97
Страхование		227	0,00	0,00	4 111,44	4 111,44
Обслуживание долговых обязательств	180	230	0,00	0,00	0,00	0,00
в том числе:						
Безвозмездные перечисления некоммерческим организациям	210	240	0,00	0,00	0,00	0,00
в том числе:						
Безвозмездные перечисления бюджетам	230	250	0,00	0,00	0,00	0,00
в том числе:						
Социальное обеспечение	240	260	0,00	192 738,47	299 123,88	491 862,35
в том числе:						
Пенсии, пособия, выплачиваемые работодателями, нанимателями бывшим работникам		264	0,00	12 100,00	85 324,86	97 424,86
Социальные пособия и компенсации персоналу в денежной форме		266	0,00	180 938,47	213 799,02	394 437,49
Расходы по операциям с активами	250	270	0,00	702 083,20	5 258 129,65	5 960 212,85
в том числе:						
Амортизация		271	0,00	683 931,60	2 889 032,59	3 572 964,19
Расходование материальных запасов		272	0,00	18 151,60	2 369 097,06	2 387 248,66
Безвозмездные перечисления капитального характера организациям	260	280	0,00	0,00	0,00	0,00
в том числе:						


Наименование показателя	Код строки	Код аналитики	Детальность с целевыми средствами	Детальность по государственному заданию	Приносящая доход деятельность	Итого
1	2	3	4	5	6	7
Прочие расходы:	270	280	0,00	64 200,00	278 266,79	342 466,79
в том числе:						
Налоги, пошлины и сборы		281	0,00	64 200,00	163 759,90	227 959,90
Иные выплаты текущего характера организациям		297	0,00	0,00	114 506,99	114 506,99
Чистый операционный результат (стр. 301 - стр. 302), (стр. 310 + стр.410)	300		0,00	-810 236,66	-332 548,15	-1 142 784,81
Операционный результат до налогообложения (стр. 010 - стр. 150)	301		0,00	-810 236,66	964 683,85	154 447,19
Налог на прибыль	302		0,00	0,00	1 297 232,00	1 297 232,00
Операции с нефинансовыми активами (стр. 320 + стр. 330 + стр. 350 + стр. 360 + стр. 370 + стр. 380 + стр. 390 + стр. 400)	310		0,00	-4 135 416,90	3 740 600,40	-394 816,50
Чистое поступление основных средств	320		0,00	-683 931,60	3 824 149,45	3 140 217,85
в том числе:						
увеличение стоимости основных средств	321	310	0,00	0,00	6 713 182,04	6 713 182,04
уменьшение стоимости основных средств	322	41X	0,00	883 931,60	2 889 032,59	3 572 964,19
Чистое поступление нематериальных активов	330		0,00	0,00	97 000,00	97 000,00
в том числе:						
увеличение стоимости нематериальных активов	331	320	0,00	0,00	194 000,00	194 000,00
уменьшение стоимости нематериальных активов	332	42X	0,00	0,00	97 000,00	97 000,00
Чистое поступление произведенных активов	350		0,00	-3 440 654,13	0,00	-3 440 654,13
в том числе:						
уменьшение стоимости произведенных активов	352	43X	0,00	3 440 654,13	0,00	3 440 654,13
Чистое поступление материальных запасов	360		0,00	-18 151,60	-533 340,25	-551 491,85
в том числе:						
увеличение стоимости материальных запасов	361	340	0,00	0,00	1 860 277,81	1 860 277,81
в том числе:						
уменьшение стоимости материальных запасов	362	440	0,00	18 151,60	2 393 618,06	2 411 769,66
Чистое поступление прав пользования	370		0,00	0,00	8 800,00	8 800,00
в том числе:						
увеличение стоимости прав пользования	371	35X	0,00	0,00	8 800,00	8 800,00
Чистое изменение затрат на изготовление готовой продукции (работ, услуг)	390		0,00	0,00	0,00	0,00

Наименование показателя	Код строки	Код аналитики	Детальность с целевыми средствами	Детальность по государственному заданию	Приносящая доход деятельность	Итого
1	2	3	4	5	6	7
в том числе:						
увеличение затрат	391	x	0,00	50 080 580,32	55 377 497,01	105 458 077,33
уменьшение затрат	392	x	0,00	50 080 580,32	55 377 497,01	105 458 077,33
Чистое изменение расходов будущих периодов	400	x	0,00	7 320,43	343 991,20	351 311,63
Операции с финансовыми активами и обязательствами (стр. 420 - стр. 510)	410		0,00	3 325 180,24	-4 073 148,55	-747 968,31
Операции с финансовыми активами (стр. 430 + стр. 440 + стр. 450 + стр. 460 + стр. 470 + стр. 480)	420		0,00	3 241 342,48	-5 308 747,63	-2 067 405,15
Чистое поступление денежных средств и их эквивалентов	430		0,00	-5 100,00	-5 078 225,82	-5 083 325,82
в том числе:						
поступление денежных средств и их эквивалентов	431	510	0,00	46 659 069,92	65 047 334,87	111 706 403,79
выбытие денежных средств и их эквивалентов	432	610	0,00	46 664 169,92	70 125 560,69	116 789 729,61
Чистое поступление ценных бумаг, кроме акций	440		0,00	0,00	0,00	0,00
в том числе:						
Чистое поступление денежных акций и иных финансовых инструментов	450		0,00	0,00	0,00	0,00
в том числе:						
Чистое предоставление займов (ссуд)	460		0,00	0,00	0,00	0,00
в том числе:						
Чистое поступление иных финансовых активов	470		0,00	0,00	0,00	0,00
в том числе:						
Чистое поступление дебиторской задолженности	480		0,00	3 246 442,48	-230 521,81	3 015 920,67
в том числе:						
увеличение дебиторской задолженности	481	560	0,00	50 678 784,27	60 442 755,26	111 121 539,53
уменьшение дебиторской задолженности	482	660	0,00	47 432 341,79	60 673 277,07	108 105 618,86

Наименование показателя	Код строки	Код аналитики	Детальность с целевыми средствами	Детальность по государственному заданию	Приносящая доход деятельность	Итого
	2	3	4	5	6	7
Операции с обязательствами (стр. 520 + стр. 530 + стр. 540 + стр. 550 + стр. 560)	510		0,00	-83 937,76	-1 235 599,08	-1 319 536,84
Чистое увеличение задолженности по внутренним привлеченным займам	520		0,00	0,00	0,00	0,00
в том числе:						
Чистое увеличение задолженности по внешним привлеченным займам	530		0,00	0,00	0,00	0,00
в том числе:						
Чистое увеличение прочей кредиторской задолженности	540		0,00	4 778,70	-1 289 367,22	-1 284 588,52
в том числе:						
увеличение прочей кредиторской задолженности	541	730	0,00	51 579 359,49	66 609 601,78	118 188 961,27
уменьшение прочей кредиторской задолженности	542	830	0,00	51 574 580,79	67 878 969,00	119 453 549,79
Чистое изменение доходов будущих периодов	550	x	0,00	0,00	-113 250,00	-113 250,00
Чистое изменение резервов предстоящих расходов	560	x	0,00	-88 616,46	147 018,14	58 401,68

 (подпись)

Г.В. Лашина
(расшифровка подписи)



ДИРЕКТОР

 (подпись)

Е.С. Шобухова
(расшифровка подписи)

Главный бухгалтер

Централизованная бухгалтерия

(наименование ОГРН, ИНН, КПП, местонахождение)

Руководитель (уполномоченное лицо)

(подпись)

(расшифровка подписи)

Главный бухгалтер

 (подпись)

Е.С. Шобухова
(расшифровка подписи)

Исполнитель

83472323722_zp-buh-medup@mail.ru
(телефон, e-mail)

ОТЧЕТ ОБ ИСПОЛНЕНИИ ЗАДАЧЕЙ ПЛАНА ЕГО ФИНАНСОВО-ХОЗЯЙСТВЕННОЙ ДЕЯТЕЛЬНОСТИ

на 1 января 2023 г.

КОДЫ	форма по ОКДЗ
0503737	Дата
01.01.2023	
01965700	по ОКПО
	по ОКТМО
80000000	по ОКПО
00066311	Глава по БК
854	
	по ОКЕИ
383	

ГОСУДАРСТВЕННОЕ АВТОНОМНОЕ УЧРЕЖДЕНИЕ ДОПОЛНИТЕЛЬНОГО
ПРОФЕССИОНАЛЬНОГО ОБРАЗОВАНИЯ РЕСПУБЛИКИ БАШКОРТОСТАН "ЦЕНТР ПОВЫШЕНИЯ
КВАЛИФИКАЦИИ"

МИНИСТЕРСТВО ЗДРАВООХРАНЕНИЯ РЕСПУБЛИКИ БАШКОРТОСТАН

Субсидии на выполнение государственного (муниципального) задания
квартальная, годовая
руб.

Учреждение
Обособленное подразделение
Учредитель
Наименование органа, осуществляющего
полномочия учредителя
Вид финансового обеспечения (деятельности)
Периодичность:
Единица измерения:

1. Доходы учреждения

Наименование показателя	Код строки	Код аналитики	Утверждено плановых назначений	Исполнено плановых назначений					Сумма отклонения
				через лицевые счета	через банковские счета	через кассу учреждения	неликвидными операциями	итого	
1	2	3	4	5	6	7	8	9	10
Доходы - всего	010	100	46 617 595,32	46 617 595,32	0,00	0,00	0,00	46 617 595,32	0,00
Доходы			46 617 595,32	46 617 595,32	0,00	0,00	0,00	46 617 595,32	0,00
Доходы от оказания платных услуг (работ), компенсаций затрат		130	46 617 595,32	46 617 595,32	0,00	0,00	0,00	46 617 595,32	0,00

33

2. Расходы учреждения

Наименование показателя	Код строки	Код аналитики	Утверждено плановых назначений	Исполнено плановых назначений					Сумма отклонения
				через лицевые счета	через банковские счета	через кассу учреждения	некассовыми операциями	итого	
1	2	3	4	5	6	7	8	9	10
Расходы - всего	200	X	46 617 595,32	46 617 595,32	0,00	0,00	0,00	46 617 595,32	0,00
<i>в том числе:</i>									
Расходы на выплаты персоналу в целях обеспечения выполнения функций государственными (муниципальными) органами, казенными учреждениями, органами управления государственными внебюджетными фондами	100		44 200 705,32	44 200 705,32	0,00	0,00	0,00	44 200 705,32	0,00
Расходы на выплаты персоналу казенных учреждений	110		44 200 705,32	44 200 705,32	0,00	0,00	0,00	44 200 705,32	0,00
Фонд оплаты труда учреждений	111		33 983 315,40	33 983 315,40	0,00	0,00	0,00	33 983 315,40	0,00
Иные выплаты персоналу учреждений, за исключением фонда оплаты труда	112		8 438,47	8 438,47	0,00	0,00	0,00	8 438,47	0,00
Взносы по обязательному социальному страхованию на выплаты по оплате труда работников и иные выплаты работникам учреждений	119		10 208 951,45	10 208 951,45	0,00	0,00	0,00	10 208 951,45	0,00
Закупка товаров, работ и услуг для обеспечения государственных (муниципальных) нужд	200		2 340 590,00	2 340 590,00	0,00	0,00	0,00	2 340 590,00	0,00
Иные закупки товаров, работ и услуг для обеспечения государственных (муниципальных) нужд	240		2 340 590,00	2 340 590,00	0,00	0,00	0,00	2 340 590,00	0,00
Прочая закупка товаров, работ и услуг	244		602 890,00	602 890,00	0,00	0,00	0,00	602 890,00	0,00
Закупка энергетических ресурсов	247		1 737 700,00	1 737 700,00	0,00	0,00	0,00	1 737 700,00	0,00
Социальное обеспечение и иные выплаты населению	300		12 100,00	12 100,00	0,00	0,00	0,00	12 100,00	0,00
Социальные выплаты гражданам, кроме публичных нормативных социальных выплат	320		12 100,00	12 100,00	0,00	0,00	0,00	12 100,00	0,00
Пособия, компенсации и иные социальные выплаты гражданам, кроме публичных нормативных обязательств	321		12 100,00	12 100,00	0,00	0,00	0,00	12 100,00	0,00
Иные бюджетные ассигнования	800		64 200,00	64 200,00	0,00	0,00	0,00	64 200,00	0,00

Наименование показателя	Код строки	Код аналитики	Утверждено плановых назначений	Итого по плановых назначений					Сумма отклонения
				через лицевые счета	через Банковские счета	через кассу учреждения	некассовыми операциями	итого	
1	2	3	4	5	6	7	8	9	10
Уплата налогов, сборов и иных платежей		850	64 200,00	64 200,00	0,00	0,00	0,00	64 200,00	0,00
Уплата налога на имущество организаций и земельного налога		851	64 200,00	64 200,00	0,00	0,00	0,00	64 200,00	0,00
Результат исполнения (дефицит / профицит)	450	X	0,00	0,00	0,00	0,00	0,00	0,00	X

3. Источники финансирования дефицита средств учреждения


Наименование показателя	Код строки	Код аналітики	Утверждено плановых платежей	Исполнено плановых платежей				Сумма отклонения	
				через лицевые счета	через банковские счета	через массу учреждения	неисполнены операциями		итого
1	2	3	4	5	6	7	8	9	10
Источники финансирования дефицита средств - всего (стр. 500-стр. 820-стр. 600-стр. 700-стр. 730-стр. 820-стр. 830)									
в том числе:									
Внутренние источники:	500		0,00	0,00	0,00	0,00	0,00	0,00	0,00
из них:	520		0,00	0,00	0,00	0,00	0,00	0,00	0,00
Денежные средства	590	X	0,00	0,00	0,00	0,00	0,00	0,00	0,00
получение денежных средств прочие	591	510	0,00	17 090,31	0,00	0,00	0,00	17 090,31	-17 090,31
выбытие денежных средств	592	610	0,00	-17 090,31	0,00	0,00	0,00	-17 090,31	17 090,31
Высшие источники:	820		0,00	0,00	0,00	0,00	0,00	0,00	0,00
из них:									
Денежные остатки средств - всего	710	510	0,00	46 659 068,92	0,00	0,00	0,00	46 659 068,92	X
Денежные остатки средств - всего	720	610	0,00	46 659 068,92	0,00	0,00	0,00	46 659 068,92	X
Средства по внутренним оборотам									
Средства по займам	730	X	0,00	0,00	0,00	0,00	0,00	0,00	0,00
Денежные остатки по внутренним расчетам	820	X	0,00	0,00	0,00	0,00	0,00	0,00	0,00

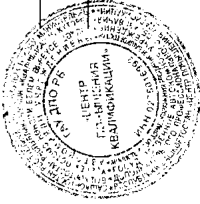
Форма 0803737 с. 4


Наименование показателя	Код строки	Код валюты	Утверждено плановых назначений	Исполнено плановых назначений				Сумма отпущения
				через лицевые счета	через банковские счета	через кассу учреждения	небанковскими операциями	
			4	5	6	7	8	9
Различные остатки расчетов по внутренним приравненным средствам	830	X	0,00	0,00	0,00	0,00	0,00	0,00
1	2	3	4	5	6	7	8	9
Итого								10
								0,00

4. Сведения о возвратах остатков субсидий и расходов прошлых лет

Наименование показателя	Код строки	Код валюты	Код инвентаризации	Проведено возвратов				итого
				через лицевые счета	через банковские счета	через кассу учреждения	небанковскими операциями	
				4	5	6	7	8
Возвращено остатков субсидий прошлых лет, всего	910	X		17 090,31	0,00	0,00	0,00	17 090,31
Возвращено расходов прошлых лет, всего	950			17 090,31	0,00	0,00	0,00	17 090,31

ДИРЕКТОР  (подпись) Г.В. Лашина (расшифровка подписи)

Главный бухгалтер  (подпись) Е.С. Шабурова (расшифровка подписи)

Заведующий сектором экономики и организации закупок  (подпись) И.И. Ибралимова (расшифровка подписи)

Централизованная бухгалтерия (наименование, ОГРН, ИНН, КПП, место нахождения) _____ (подпись) _____ (расшифровка подписи)

Рекомендатель (уполномоченное лицо) _____ (подпись) _____ (расшифровка подписи)

Исполнитель Е.С. Шабурова (расшифровка подписи) (подпись) Е.С. Шабурова (расшифровка подписи) 88472323732, e-mail: e.s.shaburova@mail.ru (телефон - факс)



ОБ ИСПОЛНЕНИИ УЧРЕЖДЕНИЕМ ПЛАНА ЕГО ФИНАНСОВО-ХОЗЯЙСТВЕННОЙ ДЕЯТЕЛЬНОСТИ



ОТЧЕТ

на 1 января 2023 г.

КОДЫ
0503737
01.01.2023
01985700
80000000
00088311
854
383

форма по ОКУД
Дата

по ОКПО

по ОКТМО

по ОКПО

Глава по БК

по ОКЕИ

ГОСУДАРСТВЕННОЕ АВТОНОМНОЕ УЧРЕЖДЕНИЕ ДОПОЛНИТЕЛЬНОГО
ПРОФЕССИОНАЛЬНОГО ОБРАЗОВАНИЯ РЕСПУБЛИКИ БАШКОРТОСТАН "ЦЕНТР ПОВЫШЕНИЯ
КВАЛИФИКАЦИИ"

МИНИСТЕРСТВО ЗДРАВООХРАНЕНИЯ РЕСПУБЛИКИ БАШКОРТОСТАН

Собственные доходы учреждения

квартальная, годовая
руб.

Учреждение
Обособленное подразделение
Учредитель
Наименование органа, осуществляющего
полномочия учредителя
Вид финансового обеспечения (деятельности)
Периодичность:
Единица измерения:

1. Доходы учреждения

Наименование показателя	Код строки	Код аналитики	Утверждено плановых назначений	Исполнено плановых назначений					Сумма отклонения
				через лицевые счета	через банковские счета	через кассу учреждения	нелегальными операциями	итого	
1	2	3	4	5	6	7	8	9	10
Доходы - всего	010		58 985 000,00	46 566 457,22	5 293 089,06	0,00	0,00	51 859 546,28	7 125 453,72
Доходы		100	58 981 641,83	46 563 089,05	5 293 089,06	0,00	0,00	51 856 188,11	7 125 453,72
Доходы от собственности		120	477 603,33	373 224,31	0,00	0,00	0,00	373 224,31	104 379,02
Доходы от оказания платных услуг (работ), компенсации затрат		130	58 504 038,50	51 942 186,74	5 293 089,06	0,00	0,00	57 235 275,80	1 268 762,70
Прочие доходы		180	0,00	-5 752 312,00	0,00	0,00	0,00	-5 752 312,00	5 752 312,00
Выбытие нефинансовых активов		400	3 358,17	3 358,17	0,00	0,00	0,00	3 358,17	0,00
Уменьшение стоимости материальных запасов		440	3 358,17	3 358,17	0,00	0,00	0,00	3 358,17	0,00

2. Расходы учреждения

Наименование показателя	Код строки	Код аналитики	Утверждено плановых назначений	Исполнено плановых назначений				итого	Сумма отклонения
				через лицевые счета	через банковские счета	через кассу учреждения	нецассовыми операциями		
1	2	3	4	5	6	7	8	9	10
Расходы - всего	200	X	55 985 000,00	55 933 945,74	85 422,23	0,00	0,00	57 019 367,97	1 965 632,03
<i>в том числе:</i>									
Расходы на выплаты персоналу в целях обеспечения выполнения функций государственными (муниципальными) органами, казенными учреждениями, органами управления государственными внебюджетными фондами	100		41 145 000,00	40 236 346,18	0,00	0,00	0,00	40 236 346,18	908 653,82
Расходы на выплаты персоналу казенных учреждений	110		41 145 000,00	40 236 346,18	0,00	0,00	0,00	40 236 346,18	908 653,82
Фонд оплаты труда учреждений	111		31 600 400,00	31 102 327,37	0,00	0,00	0,00	31 102 327,37	498 072,63
Иные выплаты персоналу учреждений, за исключением фонда оплаты труда	112		57 900,00	57 222,65	0,00	0,00	0,00	57 222,65	677,35
Взносы по обязательному социальному страхованию на выплаты по оплате труда работников и иные выплаты работникам учреждений	119		9 486 700,00	9 076 796,16	0,00	0,00	0,00	9 076 796,16	409 903,84
Закупка товаров, работ и услуг для обеспечения государственных (муниципальных) нужд	200		17 472 786,04	16 338 237,60	85 422,23	0,00	0,00	16 423 659,83	1 049 126,21
Иные закупки товаров, работ и услуг для обеспечения государственных (муниципальных) нужд	240		17 472 786,04	16 338 237,60	85 422,23	0,00	0,00	16 423 659,83	1 049 126,21
Прочая закупка товаров, работ и услуг для обеспечения государственных (муниципальных) нужд	244		15 985 786,04	14 861 135,13	85 422,23	0,00	0,00	14 946 557,36	1 039 228,66
Закупка энергетических ресурсов	247		1 487 000,00	1 477 102,47	0,00	0,00	0,00	1 477 102,47	9 897,53
Социальное обеспечение и иные выплаты населению	300		93 176,86	85 324,86	0,00	0,00	0,00	85 324,86	7 852,00
Социальные выплаты гражданам, кроме публичных нормативных социальных выплат	320		93 176,86	85 324,86	0,00	0,00	0,00	85 324,86	7 852,00
Пособия, компенсации и иные социальные выплаты гражданам, кроме публичных нормативных обязательств	321		93 176,86	85 324,86	0,00	0,00	0,00	85 324,86	7 852,00
Иные бюджетные ассигнования	800		274 037,10	274 037,10	0,00	0,00	0,00	274 037,10	0,00

28

Наименование показателя	Код строки	Код аналитики	Утверждено плановых назначений	Источники плановых назначений					итого	Сумма отклонения
				через лицевые счета	через банковские счета	через кассу учреждения	некассовыми операциями			
1	2	3	4	5	6	7	8	9	10	
Уплата налогов, сборов и иных платежей		850	274 037,10	274 037,10	0,00	0,00	0,00	274 037,10	0,00	
Уплата налога на имущество организаций и земельного налога		851	149 123,00	149 123,00	0,00	0,00	0,00	149 123,00	0,00	
Уплата прочих налогов, сборов		852	14 626,00	14 626,00	0,00	0,00	0,00	14 626,00	0,00	
Уплата иных платежей		853	110 288,10	110 288,10	0,00	0,00	0,00	110 288,10	0,00	
Результат исполнения (дефицит / профицит)	450	X	0,00	-10 367 488,52	5 207 666,83	0,00	0,00	-5 159 821,69	X	

3. Источники финансирования дефицита средств учреждения

Наименование показателя	Код строки	Код аналитики	Утверждено плановых назначений		Исполнено плановых назначений		через лицевые счета	через банковские счета	через массу учреждений	ненасловыми операциями	итого	Сумма отклонения
			4	3	6	7						
1	2	3	4	3	6	7	8	9	10			
Источники финансирования дефицита средств - всего	500											
600-стр. 500-стр. 600-стр. 700-стр. 730-стр. 820-стр. 830												
в том числе:												
Внутренние источники	520											
из них:												
Денежные средства	590	X	0,00	59 581,43	0,00	0,00	0,00	0,00	0,00	59 581,43	-59 581,43	
полученные денежные средства, прочие	581	510	0,00	63 819,77	0,00	0,00	0,00	0,00	0,00	63 819,77	-63 819,77	
выбытие денежных средств	592	610	0,00	-4 238,34	0,00	0,00	0,00	0,00	0,00	-4 238,34	4 238,34	
Внешние источники	620											
из них:												
Изменение остатков средств	700	X	0,00	5 100 240,26	0,00	0,00	0,00	0,00	0,00	5 100 240,26	-5 100 240,26	
увеличение остатков средств, всего	710	510	0,00	-59 866 570,88	-5 293 089,08	0,00	0,00	0,00	0,00	-64 959 659,96	X	
уменьшение остатков средств, всего	720	610	0,00	64 766 810,84	3 293 089,08	0,00	0,00	0,00	0,00	70 059 900,00	X	
Изменение остатков по внутренним оборотам средств учреждения	730	X	0,00	5 207 666,83	-5 207 666,83	0,00	0,00	0,00	0,00	0,00	0,00	
в том числе:												
уменьшение остатков средств учреждения	731	510	0,00	5 207 666,83	0,00	0,00	0,00	0,00	0,00	5 207 666,83	X	
уменьшение остатков средств учреждения	732	610	0,00	0,00	-5 207 666,83	0,00	0,00	0,00	0,00	-5 207 666,83	X	
Изменение остатков по внутренним расчетам	820	X	0,00	0,00	0,00	0,00	0,00	0,00	0,00	0,00	0,00	

форма 0502732 с. 4

Наименование показателя	Код строки	Код вылигити	Утверждено платежных назначений	Исполнено платежных назначений				Сумма исполнения
				через лицевые счета	через банковские счета	через кассу учреждения	нецассовыми операциями	
Изначальная остатков расчетов по внутренним привлеченным средствам	2	3	4	5	6	7	8	9
	830	X	0.00	0.00	0.00	0.00	0.00	0.00
								10
								0.00

4. Сведения о возвратах остатков субсидий и расходов прошлых лет

Наименование показателя	Код строки	Код вылигити	Проплачено возвратов				итого	
			через лицевые счета	через банковские счета	через кассу учреждения	нецассовыми операциями		
Возвращено расходов прошлых лет, всего	1	2	3	4	5	6	7	8
		950		83 818,77	0,00	0,00	0,00	83 818,77



ДИРЕКТОР

[Signature]
(подпись)

Г.В. Лашова
(расшифровка подписи)

Заведующий сектором экономики и
организации закупок

[Signature]
(подпись)

И.И. Ибрагимова
(расшифровка подписи)

Главный бухгалтер

[Signature]
(подпись)

Е.С. Шоубулова
(расшифровка подписи)

Централизованные бухгалтерии

(наименование ОГРН, ИНН, КПП, местонахождение)

Руководитель (полное наименование
лица)

_____ (должность)

_____ (подпись)

_____ (расшифровка подписи)

Исполнитель

Главный бухгалтер
(подпись)

[Signature]
(подпись)

Е.С. Шоубулова
(расшифровка подписи)

837203272.55.5@vses.sport.ru
(адрес электронной почты)